 Schweizerische Eidgenossenschaft Confédération suisse Confederazione Svizzera Confederaziun svizra	Manuels techniques T/U – K – BSA – T/G Etude de projets	20 001-20006
Département fédéral de l'environnement, des transports, de l'énergie et de la communication DETEC Office fédéral des routes OFROU	Elaboration du dossier numérique	V1.02 01.01.2025
Division Infrastructure routière I		Page 1 de 2

1 Bases

Ordonnance sur les routes nationales ORN

VSS 40 033 Présentation des projets – Bases et exigences

SIA 400 Elaboration des dossiers de plans dans le domaine du bâtiment

FHB T/U, T/G, K et BSA : Fiches techniques « Contenu du dossier EK, GP, MK, AP, MP, DP »

Aides à la conception des projets – élaboration des GP et AP des routes nationales

2 Généralités

Cette fiche technique définit les exigences relatives à la mise sous forme numérique des dossiers de projet.

3 Exigences

La désignation doit être uniforme tout au long du projet. La désignation des dossiers numériques doit être analogue à celui des dossiers papiers.

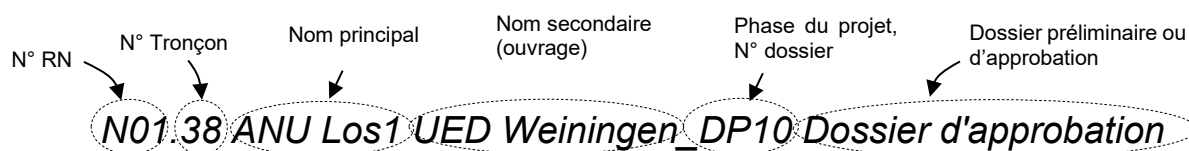
Dossier de projet numérique

Le nom du dossier de projet doit comprendre les informations suivantes :

- Route nationale, tronçon d'entretien
- Nom de projet principal (désignation abrégée, numéro du projet)
- Nom de projet secondaire
- Phase du projet EK, GP, MK, AP, MP, DP
- Numéro du dossier
- Distinction : dossier préliminaire ou dossier d'approbation

Exemple d'une désignation d'un dossier du projet :


N01.38 ANU Lot1 UED Weiningen_DP10 Dossier d'approbation



La structure du dossier doit être réalisée conformément aux chapitres des fiches techniques « Contenu du dossier EK, GP, MK, AP, MP, DP ». Les documents PDF doivent être désignés et structurés selon les sous-chapitres définis (pas de sous-dossier sauf « Annexes »).

Le dépôt du dossier de projet est défini dans le « directives d'organisation pour la gestion des affaires » de l'OFROU.

Les noms des documents au sein du dossier doivent contenir les informations pertinentes du dossier de projet afin d'assurer une classification et une traçabilité claires.

 Schweizerische Eidgenossenschaft Confédération suisse Confederazione Svizzera Confederaziun svizra	Manuels techniques T/U – K – BSA – T/G Etude de projets	20 001-20006
Département fédéral de l'environnement, des transports, de l'énergie et de la communication DETEC Office fédéral des routes OFROU	Elaboration du dossier numérique	V1.02 01.01.2025
Division Infrastructure routière I		Page 2 de 2




























Documents numériques

La numérotation des documents doit être clairement indiquée sur chaque page de titre, généralement en haut à droite. Conformément aux fiches techniques « Contenu dossier EK, GP, MK, AP, MP, DP », les documents sont numérotés individuellement, par exemple 01, 02, 03 et étiquetés.

Les documents électroniques doivent remplir les exigences suivantes :

- Numéro de dossier, domaine (type de dossier), numéro et nom du document.
- La résolution minimale des plans est de 1024x768 pixels (norme graphique XGA). La reconnaissance de texte dans les documents doit être absolument possible (OCR en PDF/A).
- La longueur du chemin d'accès avec « nom du dossier\nom du sous-dossier\nom du document » ne doit pas dépasser 150 caractères.
- Les informations vectorielles ne doivent pas être incluses dans le fichier pdf.
- Taille maximale du fichier : 50 MB

Exemple de dossiers de projet

 N02.80_EP15_422.00-CavVedeggio_MP_BR	 N02.80_EP15_422.00-CavVedeggio_MP_K0_ContentutoDossier_BR.pdf  N02.80_EP15_422.00-CavVedeggio_MP_K1_OneriApprovMK_BR.pdf  N02.80_EP15_422.00-CavVedeggio_MP_K2.1_RappAnalisiLab_BR.pdf  N02.80_EP15_422.00-CavVedeggio_MP_K2.2_DocFotografica_BR.pdf  N02.80_EP15_422.00-CavVedeggio_MP_K2_RapportoVerifica_BR.pdf  N02.80_EP15_422.00-CavVedeggio_MP_K3.1_CdU_BR.pdf  N02.80_EP15_422.00-CavVedeggio_MP_K3.2_BdP_BR.pdf  N02.80_EP15_422.00-CavVedeggio_MP_K4_RT_BR.pdf  N02.80_EP15_422.00-CavVedeggio_MP_K5_ProgrammaLavori_BR.pdf  N02.80_EP15_422.00-CavVedeggio_MP_K6_PRV_BR.pdf  N02.80_EP15_422.00-CavVedeggio_MP_K7_AnalisiRischi_BR.pdf  N02.80_EP15_422.00-CavVedeggio_MP_K8.1_Situazione_BR.pdf  N02.80_EP15_422.00-CavVedeggio_MP_K8.2_Piano sinottico.pdf  N02.80_EP15_422.00-CavVedeggio_MP_K8.3_Danni_BR.pdf  N02.80_EP15_422.00-CavVedeggio_MP_K8.4_TabellaConfNorme_BR.pdf  N02.80_EP15_422.00-CavVedeggio_MP_K8.5.1_Interventi_BR.pdf  N02.80_EP15_422.00-CavVedeggio_MP_K8.5.2_SostituzioneAppoggi_BR.pdf  N02.80_EP15_422.00-CavVedeggio_MP_K8.5.3_RinforzoMensole_BR.pdf  N02.80_EP15_422.00-CavVedeggio_MP_K8.5.4_ChiusuraCunicoliSpalle_BR.pdf  N02.80_EP15_422.00-CavVedeggio_MP_K8.6.1_FasiSC_BR.pdf  N02.80_EP15_422.00-CavVedeggio_MP_K8.6.2_FasiN2_T1-T3_BR.pdf  N02.80_EP15_422.00-CavVedeggio_MP_K8.6.3_FasiN2_T4-T5_BR.pdf  N02.80_EP15_422.00-CavVedeggio_MP_K9.1_ListaBasiSpecifiche_BR.pdf  N02.80_EP15_422.00-CavVedeggio_MP_K9.3_PianoSorveglianza_BR.pdf  N02.80_EP15_422.00-CavVedeggio_MP_K9.5_RapportoEsperti_BR.pdf  N02.80_EP15_422.00-CavVedeggio_MP_K9.8_CS_BR.pdf
--	---